

## Inteligentny system do przechowywania i tworzenia przestrzeni do spontanicznych spotkań

Capacity to elastyczna, wielofunkcyjna seria modułów do przechowywania, które można łatwo dostosować do różnych typów przestrzeni pracy i rozwiązań aranżacyjnych. Różne szafki, szafy i moduły tworzą rozwiązania do przechowywania rzeczy osobistych lub wspólnych. Wnęki oraz moduły do siedzenia zapewniają miejsce do spontanicznej rozmowy lub spotkań ze współpracownikami. Oferuje to różne funkcje na tej samej powierzchni.

System Capacity idealnie sprawdza się przy wejściach dla personelu, w recepcjach, salach konferencyjnych lub jako element rozdzielający przestrzeń w biurach na planie otwartym. Moduły są dostępne w kilku rozmiarach i wykończeniach; można je stosować w różnych aranżacjach wnętrz, w zależności od potrzeb. Jest to trwałe i elastyczne rozwiązanie, które można rekonfigurować wraz ze zmieniającymi się potrzebami. Można dodawać lub usuwać moduły, przesuwając półki lub zmieniać drzwi na większe lub mniejsze. Moduły są do siebie dopasowane, niezależnie od tego, jak zostały połączone lub skonfigurowane. Można je również łączyć z kwietnikami Grow, aby poprawić samopoczucie pracowników, wprowadzając zieleń do biura. Seria obejmuje różne rodzaje zamków, od bębnekowych i szyfowych po zamki otwierane kartami RFID lub aplikacjami na telefony komórkowe.

Elementy systemu Capacity są dostępne w szerokiej gamie wykończeń materiałów i kolorów. Do wyboru pozostają różne rodzaje fornirów i laminatów oraz kolorów drzwi i paneli frontowych. Aby uzyskać spójny wygląd można wybrać dodatkowe boki i topy z tego samego materiału co drzwi i panele frontowe. Moduły do siedzenia są dostępne we wszystkich tkaninach z gamy Kinnarps Colour Studio.


### CERTYFIKATY

   
MÖBELFAKTA  
EN 16121  
PN-EN 16139

**DESIGN**  
Kinnarps Studio

**WIĘCEJ INFORMACJI**  
[kinnarps.pl](http://kinnarps.pl)




























# Konfiguracje






# Warianty

## Moduły do przechowywania rzeczy osobistych

Wysokość, mm    Głębokość 500 mm







548 <b>1M</b>					
	400	500	800	1000	
428 <b>1M *</b>					
	400	500	800	1000	
977 <b>2M</b>					
	400	500	800	1000	
857 <b>2M *</b>					
	400	500	800	1000	
1405 <b>3M</b>					
	400	500	800	1000	
1834 <b>4M</b>					
	400	500	800	1000	

-  Drzwi/panel frontowy/cokół
-  Szafka na buty
-  Moduł do siedzenia

\* Moduł dodatkowy






## Moduły łączone

Wysokość, mm    Głębokość 500 mm


548 <b>1M</b>			
		1000 Moduł do siedzenia, poduszka w zestawie	
1405 <b>3M</b>			
	400	500	
1834 <b>4M</b>			
	400	500	

## Moduły szaf na ubrania

Wysokość, mm    Głębokość 500 mm

548 <b>1M</b>		
1405 <b>3M</b>		
1834 <b>4M</b>		
	400	
		
	500	
		
	800	
		
	400	
		
	800	

## Funkcje i opcje



### KORPUS I COKÓŁ

Korpus jest biały - jasne wnętrze ułatwia znalezienie rzeczy w szafie. Cokół (120 mm) zapewnia ergonomię, nawet w przypadku najniższych szaf. Jest dostarczany ze śrubami do poziomowania na nierównym podłożu.




### NISKA SZAFKA OSOBISTA

Niska szafka (szerokość 40 i 50 cm). Mieści większe przedmioty, takie jak klawiatury, torby sportowe i kaski. Możliwość wyposażenia w półkę.



### WYSOKA SZAFKA OSOBISTA

Wysoka szafka (szerokość 40 i 50 cm) jest standardowo wyposażona w jedną ruchomą półkę. W szafie po przesunięciu półki do góry jest miejsce np. na torbę lub walizkę kabinową, a poza tym oferuje dwie pojemne przegródki.



### WNĘKA DO SIEDZENIA

Wnęka do siedzenia jest doskonałym miejscem do prowadzenia rozmów telefonicznych lub pracy przez chwilę. Zapewnia dobrą wysokość siedziska i grubą poduszkę, a ściany są pokryte obiciem z tkaniny. Cały moduł jest dostępny w różnych zestawach kolorystyczno-materiałowych.



### MODUŁ DO SIEDZENIA

Wolnostojący moduł do siedzenia, ze schowkiem. Tapicerowany tkaniną z kolekcji KCS. Zarówno moduł do siedzenia, jak i wnęka mogą być umieszczone na obu końcach konfiguracji "back-to-back". Cały moduł jest dostępny w różnych zestawach kolorystyczno-materiałowych.



### PANEL FRONTOWY DO MODUŁÓW DO SIEDZENIA / WNĘK

Do wyboru są trzy różne opcje frontu: szuflada, stały panel frontowy lub panel z gniazdami zasilania - jednym lub dwoma. Szuflada posiada wpuszczany uchwyt w dolnej części. Wszystkie panele frontowe są dostępne w dowolnym materiale.



### ODDZIELNA PODUSZKA NA MODUŁACH 1M

Oprócz modułów do siedzenia, możliwe jest uzupełnienie modułu szafki 1M o oddzielną poduszkę (30 mm) do korzystania przez krótszy czas. Poduszka jest dostępna w szerokościach 80 i 100 cm.



### SZAFY NA UBRANIA

Pełnej wysokości szafy do przechowywania odzieży wierzchniej i obuwia. Szafa 40 cm jest wyposażona w wieszak na ubrania, a szafa 80 cm posiada drążek z miejscem na wieszaki.




### SZAFKA NA UBRANIA 2M

Szafa 2M jest dostępna jako szafa garderobiana. Z haczykiem do zawieszania okryć i możliwością zakupu filcowej maty na buty na dole. Możliwość montażu wszystkich typów zamków, w tym na kartę RFID i aplikację na smartfon.




#### **DRAŻEK NA UBRANIA MIĘDZY MODUŁAMI**

Pomiędzy dwoma modułami 4M znajduje się drążek na okrycia, umożliwiający tymczasowe przechowywanie odzieży. Dostępny w szerokościach 80 i 100 cm.




#### **SZAFY ŁĄCZONE I PRZECHOWYWANIE BUTÓW**

Moduły 3M i 4M, w których dolna szafka to otwarty schowek na buty. Podzielony ruchomą półką, z gumowymi matami na półce i dnie.



#### **MODUŁ DODATKOWY**

Dodatkowe moduły 1M lub 2M można ustawiać bez cokołów na innych modułach, gdy brak miejsca na podłodze dla większej liczby szaf.




#### **DODATKOWE BOKI**

Można wybrać dodatkowe boki i top do obramowania białego korpusu. Panele frontowe i dodatkowe boki z różnych materiałów do wyboru można wykorzystać, aby uzyskać dynamiczny wygląd zestawu.




#### **MONTAŻ "BACK TO BACK"**

Moduły można zamontować placami do siebie w bezpieczny i funkcjonalny sposób. To prosty i elegancki sposób na podział pomieszczenia.




#### **ŁĄCZENIE I DOPASOWYWANIE KOLORÓW I MATERIAŁÓW**

Możliwe jest łączenie i dopasowywanie kolorów i/lub materiałów drzwi w tym samym module, aby spersonalizować wygląd zestawu.



#### **GNIAZDO ZASILAJĄCE**

Gniazdo zasilające 230 V lub ładowarka USB An i USB C są dostępne opcjonalnie.



#### **OTWÓR NA LISTY Z DODATKOWĄ PÓLKĄ**


Moduły (o szerokości 50 i 100 cm) mogą być wyposażone w otwór na listy w górnej części szafki. Do oddzielenia poczty od innych przedmiotów służy półka.



#### **DODATKOWA PÓŁKA**


Szafy można wyposażać w dodatkową półkę, dzięki czemu powstają dwie przegródki, co ułatwia zagospodarowanie ich przestrzeni. Możliwość łatwej zmiany konfiguracji.






#### ZAMEK NA KARTĘ RFID

Zamki RFID umożliwiają łatwe otwieranie i zamykanie szafy za pomocą standardowej karty RFID (np. firmowej karty dostępu). Możliwość zaprogramowania jako szafki osobistej lub dla gości.



#### ZAMEK STEROWANY APLIKACJĄ PRZEZ BLUETOOTH

Zamek sterowany aplikacją na smartfonie służącą do zamykania i otwierania szafy. Może zostać otwarty przez administratora, jeśli zapomniemy telefonu.




#### ZAMEK BĘBENKOWY I UCHWYT

Zamek bębnowy z kluczem. Możliwość łączenia z uchwytem 7. Do każdego zamka dołączone są dwa klucze.




#### ZAMEK SZYFROWY

Zamek szyfrowy z kodem, do użytku osobistego. Istnieje możliwość zamówienia klucza głównego oraz zresetowania zapomnianego kodu.



#### PUSH-TO-OPEN

Dostępna jest funkcja otwierania szaf i poszczególnych przegródek przez naciśnięcie frontu. Idealne rozwiązanie, jeśli chcemy uzyskać jednolity wygląd poprzez ukrycie zamków i zrezygnowanie z uchwytów.



#### KWIETNIK GROW

Dzięki kwietnikom Grow można wprowadzić zieleń do biura. Skrzynka na kwiaty zawiera wodoodporny wkład z tworzywa sztucznego, który ułatwia pielęgnację roślin.



#### MATY FILCOWE I GUMOWE

Szafy ze zintegrowanym schowkiem na buty są standardowo wyposażone w gumowe maty na obuwiu zewnętrzne, które przez cały rok pomagają w utrzymaniu czystości. Wysokie szafy na ubrania są wyposażone w matę filcową chroniącą spód szafy przed zabrudzeniem.

# Kolory i materiały

Kinnarps Colour Studio (KCS) to oferta wykończeń mebli do biur, szkół i placówek służby zdrowia, wyróżniających się walorami ekologicznymi, wysoką jakością i harmonią barw. Dostępne materiały zostały starannie wyselekcjonowane i przetestowane pod względem właściwości użytkowych i trwałości w wielu różnych przestrzeniach. Bogaty wybór pozwala uzyskać oczekiwany charakter i funkcję. Drewno, metal, plastik, tkaniny oraz ich kolory i wzory można łatwo dopasować do aranżacji wnętrz. Przemysłana oferta, która pozwala uzyskać harmonijne i zrównoważone efekty poprzez wybór materiałów i kolorów odpowiednich do konkretnych miejsc i typów aktywności.

**Fronty i drzwi** Do wyboru fornir, laminat lub dowolny kolor matowego lakieru.

**Dodatkowe boki** Do wyboru fornir, laminat lub dowolny kolor.

**Baza** Cokół z drewna. Panel frontowy cokołu jest dostępny w fornirze, laminacie lub dowolnym kolorze.


**Baza modułu do siedzenia oraz wnęki** Cokół z drewna. Do wyboru fornir, laminat lub dowolny kolor.

**Tapicerowane ściany we wnękach** Do wyboru są wszystkie tkaniny z kolekcji Kinnarps Colour Studio (KCS) z wyjątkiem tapicerki Joy i skóry. Można wybrać różne materiały na poduszkę siedziska we wnęce.


**Poduszki siedzisk** Do wyboru spośród wszystkich tkanin w Kinnarps Colour Studio (KCS).

Więcej informacji na temat kolorów i materiałów można znaleźć na stronie [kinnarps.pl/kcs](http://kinnarps.pl/kcs).


## laminat



biały




szarobiały




jasnoszary




ciemnoszary




brzoza




buk



dąb




dąb szary




dąb Brown  
Portland


## fornir




brzoza




buk




dąb




dąb 28  
ciemnobrązowy




jesion biały




jesion bielony




jesion czarny




jesion średni  
szary




jesion  
ciemnoszary




jesion  
średniobrązowy




jesion brązowy



jesion leśna  
zieleń



jesion piaskowy



jesion błękitny