

## Komfortowe krzesło z możliwością wyboru wielu wykończeń

Leia to ekologiczne krzesło zapewniające komfort, przeznaczone do intensywnego użytkowania i dostępne w wersjach umożliwiających sztaplowanie i łączenie w rzędy. Idealne krzesło do sal konferencyjnych i lekcyjnych, audytoriów, kawiarni oraz restauracji. Niezwykle wygodny poliamidowy korpus zmniejsza obciążenie dolnego odcinka pleców i nóg.

Łatwy w czyszczeniu i odporny na zarysowania materiał sprawia, że krzesła doskonale sprawdzają się w przestrzeniach publicznych, obiektach konferencyjnych, kawiarniach i restauracjach. Krzesło Leia jest też dostępne w wersji z tapicerowanym siedziskiem oraz w wersji tapicerowanej w całości – wszystkie w wariantach z pięcioma różnymi ramami. Ułatwia to dostosowanie krzesła do konkretnych potrzeb oraz tworzenie wielofunkcyjnych, ponadczasowych przestrzeni o spójnym charakterze.

Wiele modeli umożliwia sztaplowanie i łączenie w rzędy, co ułatwia zmianę aranżacji i liczby krzeseł w pomieszczeniu w zależności od sytuacji.

Krzesła Leia są dostępne w szerokiej palecie barw i wykończeń, które można ze sobą łączyć. Możliwość tapicerowania całego krzesła lub siedziska tkaninami z kolekcji Kinnarps Colour Studio zapewnia nieskończenie wiele rozwiązań.

### CERTYFIKATY

Möbelfakta



epd

NEPD-5295-4621-EN

PN-EN 1729-1  
PN-EN 16139

### PROJEKTANCI

Johan Larsson i  
Nils Löventorn, Idesign

WIĘCEJ INFORMACJI  
kinnarps.pl

# Warianty



540



540 SLEDGE



540XBASE




540M SLEDGE



540 US



540 SLEDGE US



540XBASE US



540M SLEDGE US



541



541 SLEDGE



541XBASE



541M SLEDGE



540A



540A SLEDGE




540H SLEDGE



540A US



540A SLEDGE US



540H SLEDGE US



















541A



541A SLEDGE

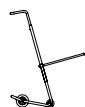


541H SLEDGE

Leia																
<b>540</b>	545	530	860	420	425	450	470	5,6	-	-	12*	•				
<b>540 US</b>	545	530	860	420	425	460	480	6,2	-	-	12*	•				
<b>541</b>	545	530	860	425	425	455	475	6,0	-	-	12*	•				
<b>540A</b>	580	530	860	420	425	450	470	6,2	•	205	12*	•				
<b>540A US</b>	580	530	860	420	425	460	480	6,8	•	205	12*	•				
<b>541A</b>	580	530	860	425	425	455	475	6,6	•	205	12*	•				
<b>540 Sledge</b>	545	530	860	420	425	450	470	7,0	-	-	12*	•				
<b>540 Sledge US</b>	545	530	860	420	425	460	480	7,6	-	-	12*	•				
<b>541 Sledge</b>	545	530	860	425	425	455	475	7,4	-	-	12*	•				
<b>540A Sledge</b>	580	530	860	420	425	450	470	7,7	•	205	12*	•				
<b>540A Sledge US</b>	580	530	860	420	425	460	480	8,3	•	205	12*	•				
<b>541A Sledge</b>	580	530	860	425	425	455	475	8,1	•	205	12*	•				
<b>540XBase</b>	610	580	790-920	420	425	385-515	405-535	8,2	-	-	-	-	-	-	-	-
<b>540XBase US</b>	610	580	790-920	420	425	395-525	415-545	8,8	-	-	-	-	-	-	-	-
<b>541XBase</b>	610	580	790-920	425	425	390-520	410-540	8,6	-	-	-	-	-	-	-	-
<b>540M Sledge</b>	560	560	1050	420	425	450/650	470	8,6	-	-	-	-	Może być sztaplowane tylko na podłodze	-	-	-
<b>540M Sledge US</b>	560	560	1050	420	425	460/660	480	9,2	-	-	-	-	Może być sztaplowane tylko na podłodze	-	-	-
<b>541M Sledge</b>	560	560	1050	425	425	455/655	475	9,0	-	-	-	-	Może być sztaplowane tylko na podłodze	-	-	-
<b>540H Sledge</b>	560	595	1200	420	425	450/800	470	9,3	-	-	-	-	Może być sztaplowane tylko na podłodze	-	-	-
<b>540H Sledge US</b>	560	595	1200	420	425	460/810	480	9,9	-	-	-	-	Może być sztaplowane tylko na podłodze	-	-	-
<b>541H Sledge</b>	560	595	1200	425	425	455/805	475	9,7	-	-	-	-	Może być sztaplowane tylko na podłodze	-	-	-

Jednostka mm, kg.

\*Możliwość układania w stos na podłodze (12 szt.), jednak maksymalnie 7 szt. zgodnie ze standardem GS.



#### STOL KU

Qty

**540, 540 US, 541, 540A, 540A US, 541A, 540 Sledge, 540 Sledge US, 541 Sledge, 540A Sledge, 540A Sledge US, 541A Sledge**

10

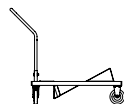
#### D-0500



**540, 540 US, 541, 540A, 540A US, 541A, 540 Sledge, 540 Sledge US, 541 Sledge, 540A Sledge, 540A Sledge US, 541A Sledge**

10

#### CHAIRTR01



**540, 540A, 540 Sledge, 540A Sledge**

30

**540 US, 540A US, 540 Sledge US, 540A Sledge US, 541, 541A, 541 Sledge, 541A Sledge**

20

## Funkcje i opcje



### PODŁOKIETNIK

Krzeseła Leia na 4 nogach oraz na płozach posiadają podłokietniki z czarnego lub białego tworzywa.



### TAPICEROWANE SIEDZISKO

Siedzisko może być tapicerowane dowolnym materiałem z kolekcji Kinnarps Colour Studio, obejmującej także tkaniny z oznaczeniem OEKO-TEX i EU Ecolabel.




### OPARCIE W CAŁOŚCI TAPICEROWANE

Krzeseło Leia jest dostępne w wersji tapicerowanej w całości, która zapewnia komfort. Korzystając z Kinnarps Colour Studio, można wybierać spośród bogatej gamy kolorów i tkanin, aby stworzyć wybrany styl.



### ŁĄCZNIKI

Do łączenia bocznych krzeseł Leia na 4 nogach lub płozach. Łącznik jest łatwy do zakładania i zdejmowania.



### KÓŁKA

Czarne kółka z hamulcem lub stópki jako wyposażenie dodatkowe do podstawy pięcioramiennej.



### PODKŁADKA FILCOWA

Można także dodać podkładki filcowe na nogi krzeseł używanych na twardej podłodze; minimalizują hałas w pomieszczeniu i zapobiegają porysowaniu podłoga.



### ZABEZPIECZENIE PODCZAS SZTAPLOWANIA

Praktyczne zabezpieczenie do zastosowania podczas sztaplowania krzeseł Leia tapicerowanych w całości lub z tapicerowanym siedziskiem. Chroni przed powstawaniem śladów na siedzisku. Zabezpieczenie do sztaplowania można również dokupić w późniejszym czasie.



### WÓZEK DO SZTAPLOWANIA

Łatwy w obsłudze wózek do wygodnego sztaplowania i przewożenia krzeseł (CHAIRTR01). Mieści do 20 sztuk. Posiada cztery kółka, z których dwa można zablokować.



### WÓZEK DO SZTAPLOWANIA

Wózek do sztaplowania (D-0500) z czterema kółkami, z których dwa można zablokować – jest odpowiedni dla modeli 540, 540 A, 540 SLEDGE, 540 A SLEDGE.



## WÓZEK

Regulowany wózek do wygodnego sztaplowania i przewożenia krzeseł (STOL KU). Mieści do 10 sztuk.

## Kolory i materiały

Kinnarps Colour Studio oferuje wybór spośród setek ekologicznych i atrakcyjnych wykończeń, kolorów i wzorów.

**Krzesło posiada plastikowy korpus** z tapicerowanym siedziskiem lub tapicerowany w całości.


**Rama** chromowana lub lakierowana proszkowo na kolor czarny, biały, kremowy beż, beżowy piaskowiec lub srebrny.

Więcej informacji na temat kolorów i materiałów znajduje się na stronie [kinnarps.pl/kcs](http://kinnarps.pl/kcs).


### Plastik




biały




czarny




szary




ciemnoszary




nugat




błękit nieba




ciemnoniebieski




zieleń lasu




sosnowa zieleń




kurka żółta



jesienna  
czerwień




oliwkowy




piaskowy beż


### Metal




biały



czarny




srebrny



chrom



kremowy beż



beżowy  
piaskowiec